



**Publieke raadpleging onder de inwoners van Voerendaal
over de beleving van de burgerparticipatie in de gemeente
Voerendaal**

17 september 2019

Inhoudsopgave

Samenvatting.....	3
1. Resultaten.....	4
Betrokkenheid	4
2. Onderzoeksverantwoording.....	10
Methodiek	10
Leeswijzer	10
3. TipVoerendaal	11
Toponderzoek.....	12

Samenvatting

Betrokkenheid

Op vraag "1.1 op een schaal van 1 tot 10, hoe betrokken voelt u zich bij uw gemeente?" kent 41% van de respondenten een 8 toe. Het gemiddelde komt uit op een 7,7.

Op vraag "1.2 op een schaal van 1 tot 10, hoe betrokken voelt u zich bij de Provincie Limburg?" kent 24% van de respondenten een 8 toe. Het gemiddelde komt uit op een 6,5.

Aan de hand van vraag "2 Over welke thema's zou u graag lokaal willen meedenken?" komt de volgende top drie naar voren:

1. Eigen buurt (63%)
2. Milieu en duurzaamheid (53%)
3. Ouderenbeleid (43%)

Aan de hand van vraag "3 Over welke thema's zou u graag provinciaal willen meedenken?" Komt de volgende top drie naar voren:

1. Geen, ik wil niet meedenken over provinciaal beleid (33%)
2. Milieu (30%)
3. Leefbaarheid (21%)

Op vraag "4.1 in hoeverre heeft u het gevoel dat uw gemeente luistert naar de mening van u als inwoner?" antwoordt 31% van de respondenten: "Ik voel me voldoende gehoord". 18% van de respondenten antwoordt: "Ik voel me onvoldoende of niet gehoord".

Op vraag "4.2 in hoeverre heeft u het gevoel dat de Provincie Limburg luistert naar de mening van u als inwoner?" antwoordt 10% van de respondenten: "Ik voel me voldoende of volledig gehoord". 18% van de respondenten antwoordt: "Ik voel me onvoldoende of niet gehoord".

Aan de hand van vraag "5 Hoe zou u betrokken willen worden bij (het maken van) gemeentelijk beleid?" Komt de volgende top drie naar voren:

1. Door mee te doen met een enquête/onderzoek (69%)
2. Ik zou graag op de hoogte blijven via online/offline media (60%)
3. Door naar informatie- of inspraakavonden te gaan (39%)

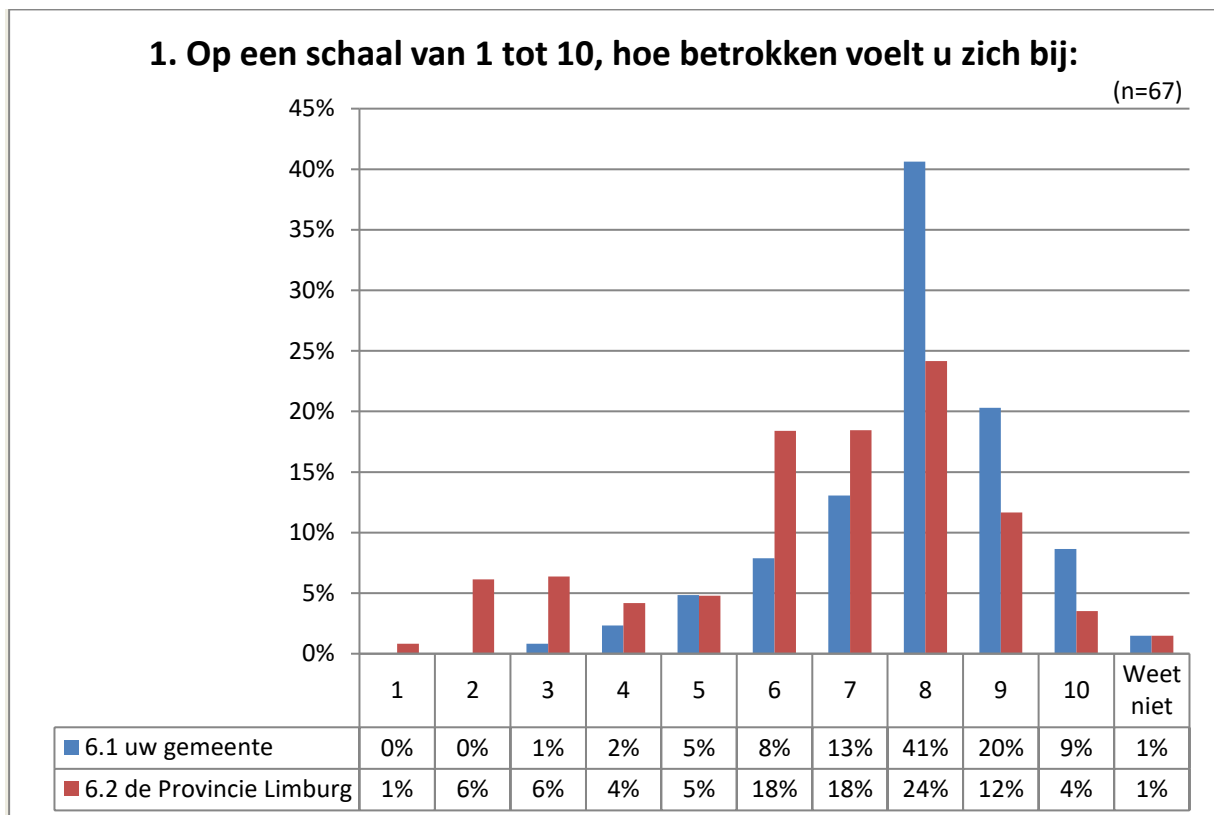
Aan de hand van vraag "6 Hoe zou u betrokken willen worden bij (het maken van) provinciaal beleid?" komt de volgende top drie naar voren:

1. Ik zou graag op de hoogte blijven via online/offline media (45%)
2. Door mee te doen met een enquête/onderzoek (42%)
3. Niet, ik wil niet betrokken worden bij provinciaal beleid (27%)

Dit en meer blijkt uit panelonderzoek TipVoerendaal, waarbij 69 deelnemers zijn geraadpleegd.

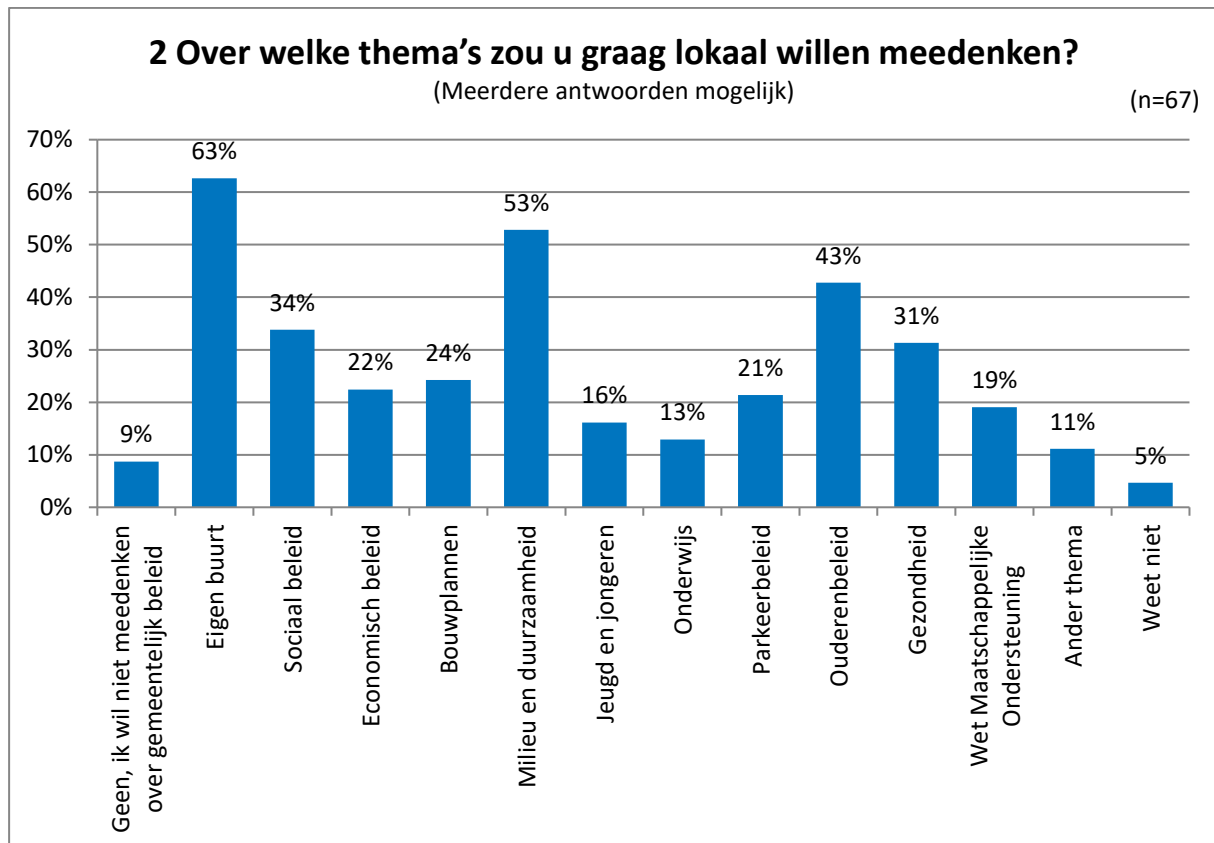
1. Resultaten

Betrokkenheid



Op vraag "1.1 op een schaal van 1 tot 10, hoe betrokken voelt u zich bij uw gemeente?" kent 41% van de respondenten een 8 toe. Het gemiddelde komt uit op een 7,7.

Op vraag "1.2 op een schaal van 1 tot 10, hoe betrokken voelt u zich bij de Provincie Limburg?" kent 24% van de respondenten een 8 toe. Het gemiddelde komt uit op een 6,5.



Aan de hand van vraag "2 Over welke thema's zou u graag lokaal willen meedenken?" komt de volgende top drie naar voren:

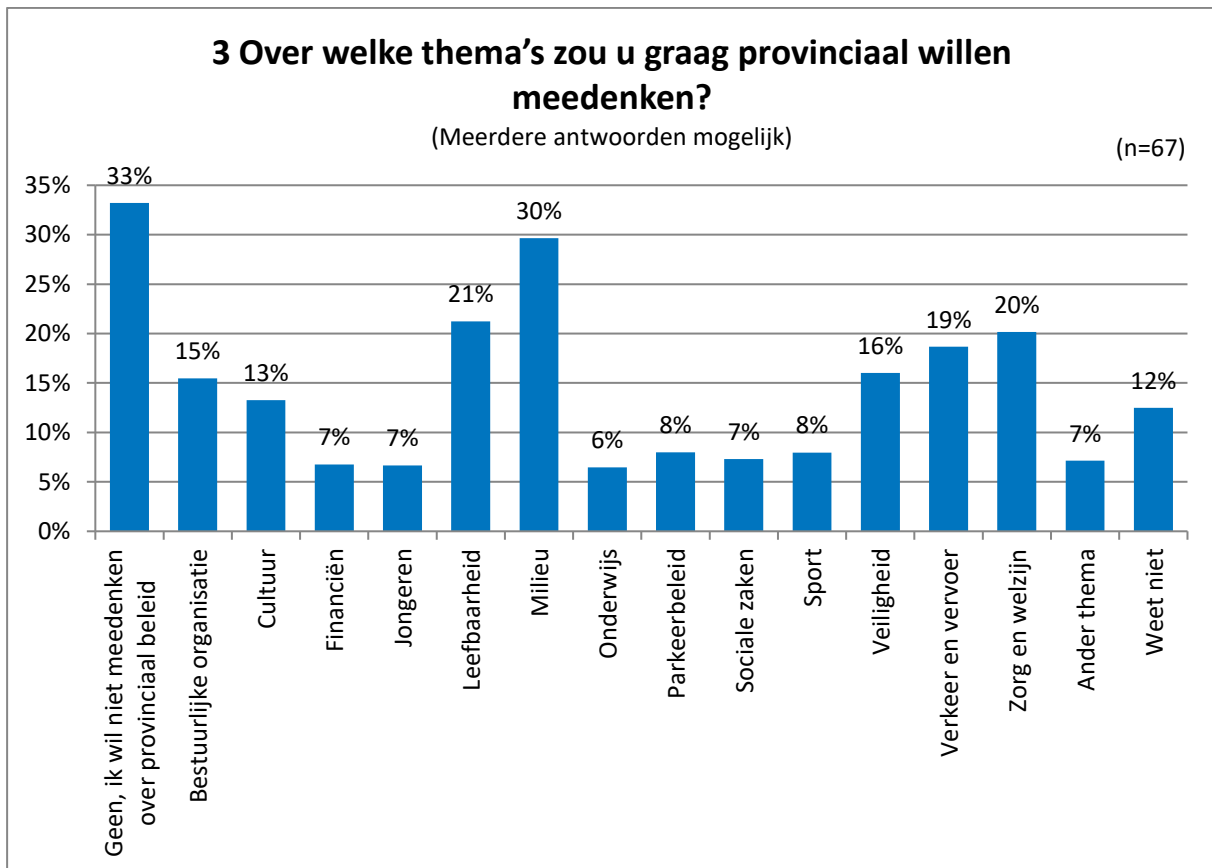
1. Eigen buurt (63%)
2. Milieu en duurzaamheid (53%)
3. Ouderenbeleid (43%)

Ander thema, namelijk:

- Alleen via dit panel
- Cultuur
- Duur van bepaalde trajecten zoals bij vergunningen
- Groeninrichting
- Meer controle bij drugs en verkeerscontroles
- MILEU VERVUILING
- Verkeer, Maastricht bereikbaar irt fiets forenzen
- Verkeersbeleid
- Wonen

Toelichting

- ALS KAN KINDEREN WORDT ER NIET OP GEWEZEN. DAT NIET ALS ZO MAAR WEG KAN GOOIEN LANGS DE WEG. EN BIJ DE BUREN. ALS DE LEERKRACHTEN ER LAK AAN HEBBEN WORDT HET NIKS.
- Bovengenoemde onderwerpen: Dit is moeilijk, want dan ga ik beslissen voor/over anderen.
- Ik ben geïnteresseerd in alle thema's die mij of mijn belangen rechtstreeks of indirect raken.



Aan de hand van vraag "3 Over welke thema's zou u graag provinciaal willen meedenken?" Komt de volgende top drie naar voren:

1. Geen, ik wil niet meedenken over provinciaal beleid (33%)
2. Milieu (30%)
3. Leefbaarheid (21%)

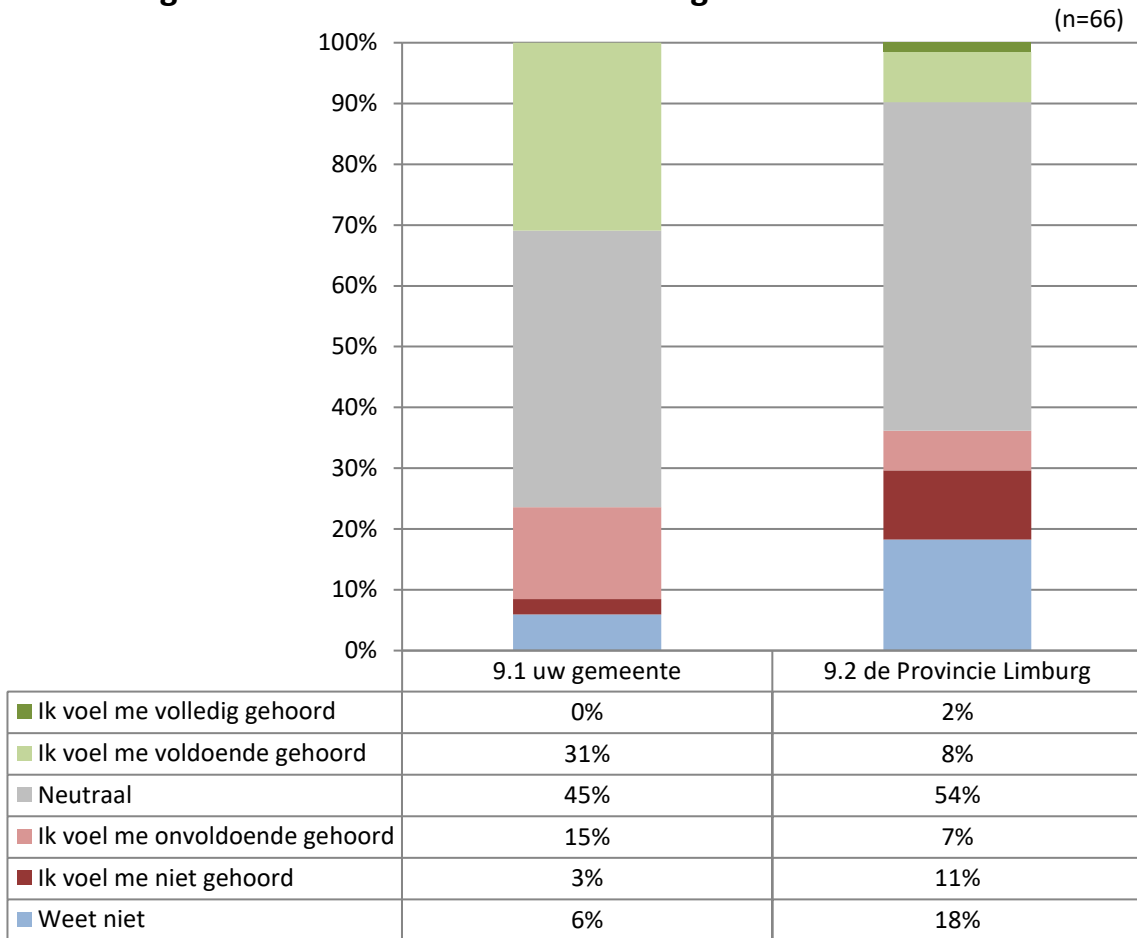
Ander thema, namelijk:

- Beleid bio-industrie
- Klimaat
- Wonen

Toelichting

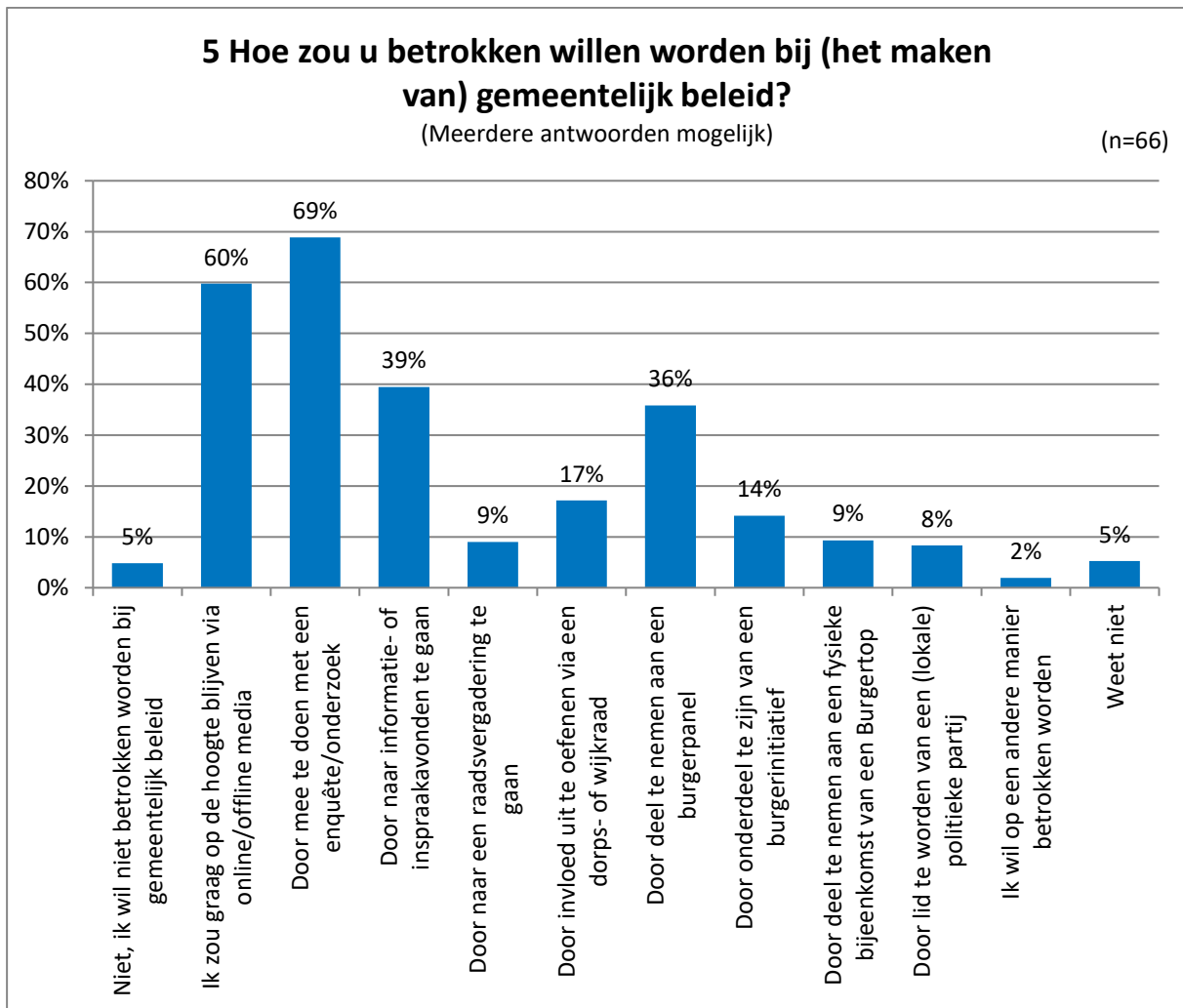
- Er zitten genoeg volksvertegenwoordigers. Voelen deze zich onzeker of denken ze hun oor te luister moeten leggen dan kan dat via info-avonden met inspraak-rondes of referenda.

4. In hoeverre heeft u het gevoel dat de volgende organisaties luisteren naar de mening van u als inwoner?



Op vraag "4.1 in hoeverre heeft u het gevoel dat uw gemeente luistert naar de mening van u als inwoner?" antwoordt 31% van de respondenten: "Ik voel me voldoende gehoord". 18% van de respondenten antwoordt: "Ik voel me onvoldoende of niet gehoord".

Op vraag "4.2 in hoeverre heeft u het gevoel dat de Provincie Limburg luistert naar de mening van u als inwoner?" antwoordt 10% van de respondenten: "Ik voel me voldoende of volledig gehoord". 18% van de respondenten antwoordt: "Ik voel me onvoldoende of niet gehoord".



Aan de hand van vraag "5 Hoe zou u betrokken willen worden bij (het maken van) gemeentelijk beleid?" Komt de volgende top drie naar voren:

1. Door mee te doen met een enquête/onderzoek (69%)
2. Ik zou graag op de hoogte blijven via online/offline media (60%)
3. Door naar informatie- of inspraakavonden te gaan (39%)

Ik wil op een andere manier betrokken worden, namelijk:

- Online interactieve panels/enquetes.

Toelichting

- Bovengenoemde onderwerpen: Dit is moeilijk, want dan ga ik beslissen voor/over anderen.
- Ik vind het wel genoeg zo
- Ze doen toch wat ze zelf willen. Luisteren niet. Krijg nog niet s antwoord op mails.



Aan de hand van vraag "6 Hoe zou u betrokken willen worden bij (het maken van) provinciaal beleid?" komt de volgende top drie naar voren:

1. Ik zou graag op de hoogte blijven via online/offline media (45%)
2. Door mee te doen met een enquête/onderzoek (42%)
3. Niet, ik wil niet betrokken worden bij provinciaal beleid (27%)

Ik wil op een andere manier betrokken worden, namelijk:

- Het gedram van het CDA in Limburg is stuitend vooral waar het gaat over milieu

Toelichting

- Ik vind het wel genoeg zo
- Ouderenbeleid is op zich goed geregeld in onze Gemeente. Bouwplannen voor levensbestendige (huur) woningen veel te laat. Daar heb ik al 20 jaar geleden om gevraagd. De "nieuwe" inwoners van de jaren 60-70, die hier graag willen blijven wonen, zijn al geruime tijd op zoek!! Zie de "run" op de inmiddels wel gerealiseerde projecten. Er zijn al wat kennissen uit het dorp vertrokken, omdat ze hier geen geschikte woning konden vinden. Profiel : (Betaalbaar) Appartement met 2 slaapkamers op verdieping met lift.

2. Onderzoeksverantwoording

Onderzoek	:	TipVoerendaal
Onderwerpen	:	Betrokkenheid
Enquêteperiode	:	04 september 2019 tot 16 september 2019
Aantal respondenten	:	69
Foutmarge	:	11,8% (bij een betrouwbaarheidsniveau van 95%)
Aantal vragen	:	6
Rapportagedatum	:	17 september 2019

Toelichting:

De *foutmarge* geeft de precisie van een gemeten percentage aan. Hoe kleiner de foutmarge, hoe preciezer het gemeten resultaat. In dit onderzoek is de foutmarge maximaal $\pm 11,8\%$.

Het *betrouwbaarheidsniveau* geeft de verwachte kans aan, dat bij herhaling van de meting onder gelijke omstandigheden, een zelfde resultaat wordt verkregen.

Methodiek

- Op 4 september is de enquête met een begeleidend schrijven naar de leden van het Tip-burgerpanel gestuurd.
- Op 11 september is een herinneringsmail gestuurd.
- Alle respondenten vullen de vragenlijst anoniem in.

Leeswijzer

De toelichtingen in deze rapportage zijn de letterlijke antwoorden van de respondenten. Hier kunnen spelfouten of andere taalfouten in voorkomen.

3. TipVoerendaal

Mensen hebben vaak hun mening klaar. Ze zijn voor of tegen een nieuw idee dat opborrelt in de samenleving.

Onderzoeksbureau Toponderzoek wil de betrokkenheid van de inwoners van Voerendaal vergroten. Via het panel TipVoerendaal kunnen alle inwoners in de gemeente Voerendaal hun mening kenbaar maken over onderwerpen die leven in hun samenleving. Ze geven raad, tips, om een gemeenschappelijk vraagstuk aan te pakken.

Aan de hand van deze marktinformatie (marktonderzoek) kunnen onder andere ondernemers, belangenverenigingen, politici en ambtenaren onderbouwde keuzes maken. [Kijk hier voor de mogelijkheden.](#)

Op tipvoerendaal.nl kan iedereen een [aanmeldingsformulier](#) invullen. Van tijd tot tijd worden deelnemers gevraagd naar hun mening over actuele onderwerpen.

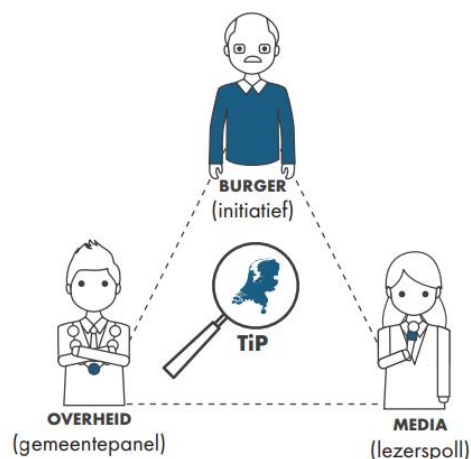

De deelnemers zijn en blijven anoniem en kunnen per onderzoek zelf beslissen of meedoen. Ze zijn niets verplicht. Het invullen van een enquête duurt slechts enkele minuten en de onderwerpen zijn sterk afhankelijk van de actualiteit.

TipVoerendaal is een gemeenschapspanel, opgezet vanuit de gemeenschap. Heeft u marktonderzoeksvragen of andere vragen over burgerraadplegingen, dan kunt u deze altijd stellen aan enquete@toponderzoek.com. Het is ook mogelijk om zelf onderwerpen aan te dragen voor de lokale peilingen.

Lees hier meer over de [TIP-methodiek](#).

TipVoerendaal maakt het gemakkelijk om zonder veel moeite je zegje te doen! En om snel marktinformatie op te halen over Voerendaal en omgeving.

Zie eerdere [onderzoekresultaten](#), waaronder 'Gasloos Nederland', 'Religie' en 'Gemeenteraadsverkiezingen'.



Toponderzoek

Toponderzoek is een Horsters no-nonsense bedrijf, dat sterk is in het **raadplegen van meningen**. In een mondige wereld waarin men direct resultaat wil zien, is het raadplegen van meningen / ervaringen / beleving van belang om te overleven.

Onze **professionele en flexibele** medewerkers hebben **interesse** voor uw onderzoeksvraag om de beleving en inzichten vanuit de maatschappij regulier zichtbaar te maken. Door een **transparant** inzicht in hetgeen leeft en speelt onder burgers / bestuurders / politici, levert dit beter beleid en meer draagvlak op. Tips worden aangeleverd. Tevens toetst u of ingezette acties resultaat hebben.

Toponderzoek faciliteert dit proces als onafhankelijk onderzoeksbureau TIPTOP voor u. Het onderzoeksbureau heeft de beschikking over eigen TIP-burgerpanels (landelijk > 60 burgerpanels) en het overheidspanel Overheid in Nederland.

Blijf op de hoogte via de [Topletter](#).



Toponderzoek
Expeditiestraat 12
5961 PX Horst

www.Toponderzoek.com
enquete@toponderzoek.com
085-4860103

Toponderzoek is lid van MOA.